

- Anmeldung -


Nehmen Sie den Elternbrief mit dem Zugangscode zur Hand.

Im Browser Ihrer Wahl eingeben:

www.schulmanager-online.de

oder als App verfügbar in Android oder iOS





Beispiel für einen Registrierungsbrief



Staatliche Realschule für Knaben Neumarkt i.d.OPf., Mühlstraße 44, 92318 Neumarkt i.d.OPf.

Sepp 1 Mustermann
Vater von Max 1 Mustermann (5a)

Neumarkt i.d.OPf., 04.08.2020

Anmeldung eines Elternaccounts im Schulmanager

Sehr geehrter Herr 1 Mustermann,

bitte gehen Sie folgendermaßen vor, um sich im Schulmanager anzumelden:

1. Rufen Sie www.schulmanager-online.de in Ihrem Browser am Computer, Tablet oder Smartphone auf oder installieren Sie die App „Schulmanager Online“.
2. Geben Sie im Feld „Zugangscode“ rechts oben folgenden Code ein:

MHA5dat

und klicken Sie auf „Erstmalig anmelden“.

Aufrufen der Webseite „www.schulmanager-online.de“

← → ↻ 🏠 🔒 <https://www.schulmanager-online.de> ★ ☆ 🗄️ 👤 ⋮

Schulmanager Online Module ▾ Konditionen Testzugang Referenzen Impressum

Organisieren Sie den Schulalltag Online

Mit Schulmanager Online organisieren Eltern, Schüler, Lehrer und Schulverwaltung gemeinsam den Schulalltag.

Verbessern Sie den Informationsfluss

- ✉ Elternbriefe
- 📅 Kalender
- 📎 Klassenarbeiten
- 🗉 Elternsprechtag

Vereinfachen Sie Ihre Verwaltungsabläufe

- 📄 Kurs-/Projektwahl
- 👤 Geld einsammeln
- 🗉 Sprechstundenbuchung
- 🏠 Krankmeldung

Sparen Sie sich den Papierkram

- 📖 Digitales Klassenbuch
- ✉ Elternbriefe
- 🗉 Ressourcenbuchung
- 🗉 Vertretungsplan

Zugangscode eingeben

Tragen sie den Zugangscode aus dem Elternbrief in das vorgesehene Feld ein und bestätigen Sie mit „Erstmalig anmelden“.

The screenshot shows the login page of Schulmanager Online. A white overlay box on the left contains the following text:

Anmeldung eines Elternaccounts im Schulmanager

Sehr geehrter Herr 1 Mustermann,

bitte gehen Sie folgendermaßen vor, um sich im Schulmanager anzumelden:

1. Rufen Sie www.schulmanager-online.de in Ihrem Browser am Computer, Tablet oder Smartphone auf oder installieren Sie die App „Schulmanager Online“
2. Geben Sie im Feld „Zugangscode“ rechts oben folgenden Code ein:

MHA5dat

und klicken Sie auf „Erstmalig anmelden“.

The background shows the login form with fields for 'Benutzername/E-Mail-Adresse', 'Passwort', and 'Zugangscode'. The 'Zugangscode' field and the 'Erstmalig anmelden' button are highlighted with a red box. A red arrow points from the 'MHA5dat' code in the overlay to the 'Zugangscode' field. Below the login form, there is a blue banner that says 'Sparen Sie sich den Papierkram' and a list of services: 'Digitales Klassenbuch', 'Elternbriefe', 'Ressourcenbuchung', and 'Vertretungsplan'.



Folgen Sie den Anweisungen am Bildschirm, falls Sie einen zweiten Sohn an unserer Schule haben.

 Schulmanager

Anmeldung im Schulmanager

Sie melden sich als Elternteil von **Max 1 Mustermann** an.

Haben Sie noch ein Kind an der Schule?



Geben Sie bitte Ihren korrekten Vor- und Nachnamen ein, keine ausgedachten Namen.

Anmeldung im Schulmanager

Bitte geben Sie Ihren Namen ein:

Vorname

Nachname

Weiter




Verwenden Sie bitte ihre regelmäßig verwendete E-Mail-Adresse, so können Sie Ihr Passwort eigenständig zurücksetzen.

Anmeldung mit E-Mail-Adresse oder Benutzername

Wir empfehlen Ihnen, sich mit Ihrer E-Mail-Adresse anzumelden. Dadurch müssen Sie sich keinen Benutzernamen merken und können ihr Passwort jederzeit zurücksetzen. Wir geben Ihre E-Mail-Adresse nicht weiter!

alternativ: Ohne E-Mail-Adresse fortfahren und zukünftig mit Benutzernamen anmelden

Ihr Benutzername wird aus Ihrem Nachnamen und einer Zahl generiert, z. B.:



Gestalten Sie ein persönliches Passwort.

Passwort wählen

Wählen Sie jetzt das Passwort, mit dem Sie sich in Zukunft einloggen werden.

Ihr Passwort sollte **mindestens 8 Zeichen** lang sein sowie **Groß- und Kleinschreibung** enthalten.

Neues Passwort


Neues Passwort (wiederholen)

Weiter

Ihr Zugangscode ist ab jetzt nicht mehr gültig.


~~MHA5dat~~

Ab sofort melden Sie sich mit dem Benutzernamen (E-Mail-Adresse) und Ihrem Passwort an.



Sie gelangen nach der Anmeldung auf Ihren persönlichen Bereich und können über Module auswählen was Sie tun möchten:

- Elternbriefe einsehen
- Ihren Sohn als krank melden
- Eine Sprechstunde bei einer Lehrkraft buchen
- Hausaufgaben für Ihren Sohn einsehen (Klassenbuch)



https://login.schulmanager-online.de/#/dashboard

Schulmanager

Module

Klassenbuch

Krankmeldung

Beurlaubung

Elternbriefe

Sprechstunden

nn

Sprechstundentermine

Keine Termine gebucht

Termin buchen

Krankmeldung

Hier können Sie eine Krankmeldung einreichen.

Zur Krankmeldung

Beurlaubung vom Unterricht

Hier können Sie eine Beurlaubung beantragen.

Zum Antrag auf Beurlaubung

© 2020 Schulmanager Online

Impressum

Vielen Dank für Ihre Anmeldung

Weitere Informationen finden Sie auf unserer Homepage:
<http://www.knabenrealschule-neumarkt.de/>

Bei Fragen können sie sich gerne per Mail an unsere
Administratoren wenden:

Andrea Pfister: pst@krsneumarkt.de

Gunter Hofmeister: hof@krsneumarkt.de